

Kemisk APV-Tillægsliste - Industriel overfladebehandling

Denne kemiske APV gælder for alle kodenummererede produkter til arbejde med industriel overfladebehandling.

Et kodenummer består af to tal adskilt af en bindestreg og et årstal, fx 00-1 (1993).

For produkter med faresymbol, skal der desuden foreligge en liste over produkterne (på virksomheden). Sikkerhedsdatabladet fra leverandøren skal være tilgængeligt for brugeren.

Hvem må arbejde med produkterne?

Faremærkede produkter må ikke anvendes af unge under 18 år, medmindre det sker i forbindelse med uddannelse. Arbejde med bl.a. styren-, epoxy- og isocyanatholdige produkter kræver særlig uddannelse, se sikkerhedsdatablad.

Instruktion

Alle medarbejdere skal have den nødvendige oplæring/instruktion i arbejdet, herunder de kendte farer, brug af tekniske hjælpemidler og korrekt brug af værnemidler.

Substitution:

Anvend altid det produkt med det laveste kodenummer, der er egnet til opgaven.

Begræns udsættelsen for skadelige påvirkninger ved arbejdet mest muligt.

Værnemidler

Vælges ved hjælp af kodenummeret i skemaet, se næste side. Brug altid de krævede værnemidler.

Valg af handsker, sæt kryds

(Brug normalt ikke grå felter. Handsker har ofte begrænset brugstid, følg leverandørens anvisninger)

Maling med kode 00-1, 0-1, 00-2 og 0-2

Maling med højere kodede produkter

Epoxyarbejde

Rengøring

Tekstil

Nitrilgummi

4H

Andet
(noter type)

Specielle forholdsregler

Det er ikke tilladt at spise, ryge og drikke under arbejdet.

Førstehjælp

Øjenskylleflasker skal forefindes.

Yderligere oplysning findes på sikkerhedsdatabladet.

Forholdsregler ved brand

Sluk branden. Hvis det ikke er muligt – Forlad området. Brand udvikler sundhedsskadelige dampe og gasser

Kontakt brandmyndighederne på tlf. 112.

Firmaet medbringer selv brandslukker eller orienterer sig på den pågældende arbejdsplads.

Ved brug af produkter med MAL-kode 00- er det ikke relevant at medbringe brandslukker.

Ikke relevant

Forholdsregler ved spild

Evt. større spild af 00-1 produkter opsuges med fx klude. Spild af produkter med højere kode end 00-1 opsuges med fx kattegrus.

Anvend værnemidler herunder handsker svarende til kodenummeret.

Dato:

Udarbejdet af:

i samarbejde med ARBEJDSMILJØHUSET

Beskyttelse ud fra kodenummer – Industriel overfladebehandling

Hvordan bruges skemaerne

Beskyttelse vælges ud fra den måde, man arbejder på, og kodenummeret. Find det felt med farvekode, der passer til kodenummeret og se de tilhørende noter. Ikonerne er forklaret nederst. Brug af skemaerne kan i enkelte tilfælde medføre, at der anvendes mere beskyttelse end Arbejdstilsynets krav.

Er du i tvivl, så tal med ledelse, arbejdsmiljørepræsentant eller ARBEJDSMILJØHUSET.

Noter

A Ved tilbageslag fra sprøjtningen skal der anvendes åndedrætsværn og overtræksdragt.

B Dog luftforsynet åndedrætsværn, hvis produktet indeholder lavtkogende væsker (oplyst med kodenummeret)





C Hudbeskyttelse - Tal efter streg:

-1 og -2: Overtræksdragt skal anvendes, hvis arbejdstøj ikke beskytter effektivt mod hudkontakt. Handsker kan undlades, hvis hænderne ikke tilsmudses.

-3: Overtræksdragt skal anvendes (ved ringe tilsmudsning eventuelt forklæde og ærmebeskyttere i stedet for).





-4, -5 og -6: Beskyttelsesdragt anvendes (ved ringe tilsmudsning eventuelt forklæde og ærmebeskyttere i stedet).

Operatør i sprøjtezone – Kombi-kabiner, sprøjtekabiner og -boks – Ventilationen skal være i drift







Tal før streg			Tal efter streg
00- til 0-	1- til 5-		
		-1	Tal efter streg
H, AB, E, Æ	Note C		
		-2 til -6	
Note C	Note C		

Operatør udenfor sprøjtezone – Sprøjteboks – Ventilationen skal være i drift




Anlæg fra 1994 og senere

Tal før streg			Tal efter streg
00- til 2-	3- til 5-		
		-1 til -3	Tal efter streg
Note A, C	Note C		
		-4 til -6	
Note A, C	Note C		




Anlæg fra før 1994

Tal før streg				Tal efter streg
00- til 0-	1-	3 til 5-		
			-1 til -3	Tal efter streg
Note A, C	H, AB, E, Æ	Note C		
			-4 til -6	
Note C	Note C	Note C		

For og efterbehandling med spartel, pensel, rulle og lign. udenfor anlæg *)





Tal før streg				Tal efter streg
00-, 0 & 1-	2-	3-, 4- & 5-		
			-1 til -6	Tal efter streg
Note C	Note B, C	Note C		

Driftstop, rensning og reparation

Tal før streg				Tal efter streg
00- & 0-	1-	2-, 3-, 4- & 5-		
			-1 til -6	Tal efter streg
Note C	Note B, C	Note C		

*) Ved sprøjtning udenfor anlæg, værnemidler som sprøjtning med operatør i sprøjtezone. Arbejdet skal foregå i særlige rum udstyret med mekanisk ventilation.

Forklaring til ikoner

			
H, evt. AB	H, AB, G	H, AB, E, Æ	H, (A)B, C, Æ

AB: Ansigtsskærm og beskyttelsesdragt
 C: Luftforsynet helmaske
 E: Helmaske med kombifilter
 G: Helmaske med gasfilter
 H: Handsker
 Æ: Hætte

Kemisk APV
 side 2 af 2

©ARBEJDSMILJØHUSET – November 2019