

Kemisk APV-Tillægsliste – Arbejde på bygninger med kodenummererede produkter

Denne kemiske APV gælder for alle kodenummererede produkter til arbejde på bygninger og byggepladser.


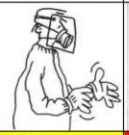



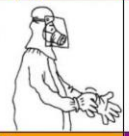


Et kodenummer består af to tal adskilt af en bindestreg og et årstal, fx 00-1 (1993).

For produkter med faresymbol, skal der desuden foreligge en liste over produkterne (på virksomheden). Sikkerhedsdatabladet fra leverandøren skal være tilgængeligt for brugeren.









Hvem må arbejde med produkterne? Faremærkede produkter må ikke anvendes af unge under 18 år, kun hvis det sker i forbindelse med uddannelse. Arbejde med styren-, epoxy- og isocyanatholdige produkter kræver særlig uddannelse, se sikkerhedsdatablad.				
Instruktion Alle medarbejdere skal have den nødvendige oplæring/instruktion i arbejdet, herunder de kendte farer, brug af tekniske hjælpemidler og korrekt brug af værnemidler.				
Substitution: Anvend altid det produkt med det laveste kodenummer, der er egnet til opgaven. Begræns udsættelsen for skadelige påvirkninger ved arbejdet mest muligt.				
Værnemidler Vælges ved hjælp af kodenummeret i skemaet, se næste side. Brug altid de krævede værnemidler.				
Valg af handsker, sæt kryds (Brug normalt ikke grå felter. Handsker har ofte begrænset brugstid, følg leverandørens anvisninger)	Tekstil	Nitrilgummi	4H	Andet (noter type)
Maling med kode 00-1, 0-1, 00-2 og 0-2				
Maling med højere kodede produkter				
Epoxyarbejde				
Rengøring				
Specielle forholdsregler Det er ikke tilladt at spise, ryge og drikke under arbejdet.				
Førstehjælp Øjenskyllflasker skal forefindes. Yderligere oplysning findes på sikkerhedsdatabladet.				
Forholdsregler ved brand Sluk branden. Hvis det ikke er muligt – Forlad området. Brand udvikler sundhedsskadelige dampe og gasser Kontakt brandmyndighederne på tlf. 112. Firmaet medbringer selv brandslukker eller orienterer sig på den pågældende arbejdsplads. – Ved brug af produkter med MAL-kode 00- er det ikke relevant at medbringe brandslukker. <input type="checkbox"/> Ikke relevant				
Forholdsregler ved spild Evt. større spild af 00-1 produkter opsuges med fx klude. Spild af produkter med højere kode end 00-1 opsuges med fx kattegrus. Anvend værnemidler herunder gummihandsker svarende til kodenummeret.				
Dato:	Udarbejdet af:	i samarbejde med ARBEJDSMILJØHUSET		

Arbejde på bygninger - beskyttelse ud fra kodenumre









Rulle, pensel, spartel, klud etc.

Indendørs, stor flade				Tal efter streg
Tal før streg				
00- & 0-	1-	2-	3-, 4- & 5-	
				-1 -2 -3
*1, 2 og 6	*1,2,5	*1,2,4	*1,2	
				-4 -5 -6
*6	*5	*4		



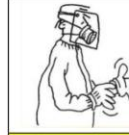
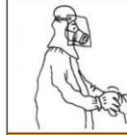
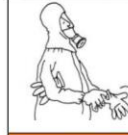

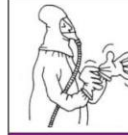
Indendørs, lille flade

Indendørs, lille flade				Tal efter streg
Tal før streg				
00- & 0-	1- & 2-	3- & 4-	5-	
				-1 -2 -3
*1,2	*1,2,3	*1,2,5	*1,2	
				-4 -5 -6
	*3	*5		

Udendørs

Udendørs				Tal efter streg
Tal før streg				
00- & 0-	1-	2- & 3-	4- & 5-	
				-1 -2 -3
*1,2	*1,2,3	*1,2,5	*1,2	
				-4 -5 -6
	*3	*5		

Forklaring til ikoner

						
H, evt. AB	H, AB, Æ	H, AB, G	H, AB, G, Æ	H, AB, E, Æ	H, (A)B, C	H, (A)B, C, Æ

AB: Ansigtsskærm og beskyttelsesdragt
C: Lufforsynet helmaske

E: Helmaske med kombifilter
G: Gasfiltermaske




H: Handsker
Æ: Hætte

Kemisk APV
side 2 af 2

©ARBEJDSMILJØHUSET – November 2019

Sprøjte

Ude og inde

Kodenummer		
00-1 & 0-1	00-2, 0-2 1-1 & 1-2	Øvrige
		
*5	*4	

Hvordan gør man?

Beskyttelse vælges ud fra kodenummeret. Find det felt med farvekode og ikon, der passer til tal før og efter stregen. Noter til skemaerne findes nedenfor. Ikonerne er forklaret nederst på siden.

Der stilles ofte lavere krav til beskyttelse ved fx kortvarigt arbejde eller arbejde med små mængder. Er du i tvivl – så tal med din mester, arbejdsmiljørepræsentant eller ARBEJDSMILJØHUSET.

Små flader er mindre end 4m² og tilsammen mindre end 1/10 af den samlede overflade i et rum.

*) Noter

- Hvis hudkontakt ikke kan undgås, skal der bruges handsker ved arbejde med produkter kodet -1 og -2 efter stregen. Handsketype, se side 1.
- Ved stænkende arbejde skal bruges ansigtsskærm og beskyttelsesdragt. Anvendes helmaske skal der ikke bruges ansigtsskærm
- I stillestående luft, nicher og lignende:
Ved kode 1- skal der anvendes gasfiltermaske (se note 5 hvis produktet indeholder lavtkogende væsker)
Ved kode 2- skal der anvendes lufforsynet helmaske (eller halvmaske og ansigtsskærm)
- Lufforsynet halvmaske og ansigtsskærm kan erstatte lufforsynet helmaske
- Hvis det sammen med kodenummeret er oplyst, at produktet indeholder lavtkogende væsker, skal der bruges lufforsynet åndedrætsværn
- I dårligt ventilerede rum: ventilation eller mindst gasfiltermaske (hvis produktet indeholder lavtkogende væsker – se note 5)